









Der perfekte Brautstrauß

Ohne Zweifel das wichtigste Accessoire der Braut: Der Brautstrauß! Idealerweise wird er ausgesucht, nachdem die Braut ihr Traumkleid gefunden hat. So kann beides harmonisch aufeinander abgestimmt werden.





Die Farbwahl

-  Überlegen, welche Farben am besten zum Outfit der Braut und zum Hautton passen
-  Den Brautstrauß auf das Farbkonzept der Hochzeit abstimmen
-  Über Farbbedeutungen informieren, zum Beispiel im weddix-Ratgeber

Den Brautstrauß in Form bringen

-  Auf die richtige Größe achten (Am besten vom Floristen des Vertrauens beraten lassen!)
-  Die passende Brautstrauß-Form zum Brautkleid wählen
-  Den Brautstrauß nicht zu schwer werden lassen

Blumensorten auswählen

-  Entscheiden, welche Sorten am besten zur gewünschten Form und Farbwahl passen (Oder diese noch einmal überdenken)
-  Herausfinden, welche Blumen zum Zeitpunkt der Hochzeit Saison haben
-  Blumensorten aussortieren, die nicht für einen Brautstrauß geeignet sind (Vorsicht vor Blütenstaub, der das Brautkleid verschmutzen könnte!)
-  Starke Eigenduft einiger Blumensorten berücksichtigen

